



TECNOMED 2000
electromedicina

Act+Fast
DESOBSTRUCCIÓN DE LA VÍA AÉREA
Manual del Usuario

Kit Incluye:
Chaleco de Neopreno ActFast - Saco de PVC - Montaje de vía aérea
Diez obstrucciones de espuma - Manual del usuario - Maleta
Todos los componentes son libres de LATEX

Garantía del producto: 1 año

ActFast™
DESOBSTRUCCIÓN DE LA VÍA AÉREA
Manual del Usuario

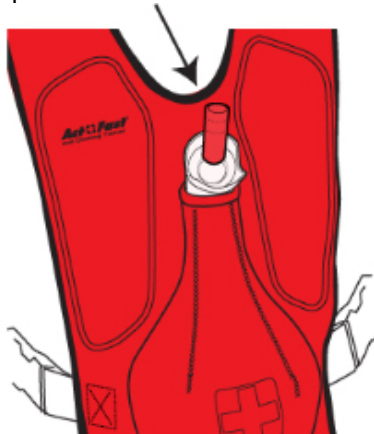
Para ser utilizado bajo la supervisión de un instructor certificado en RCP

Coloque la abertura del chaleco alrededor de la cabeza y ajuste los broches en la cintura.

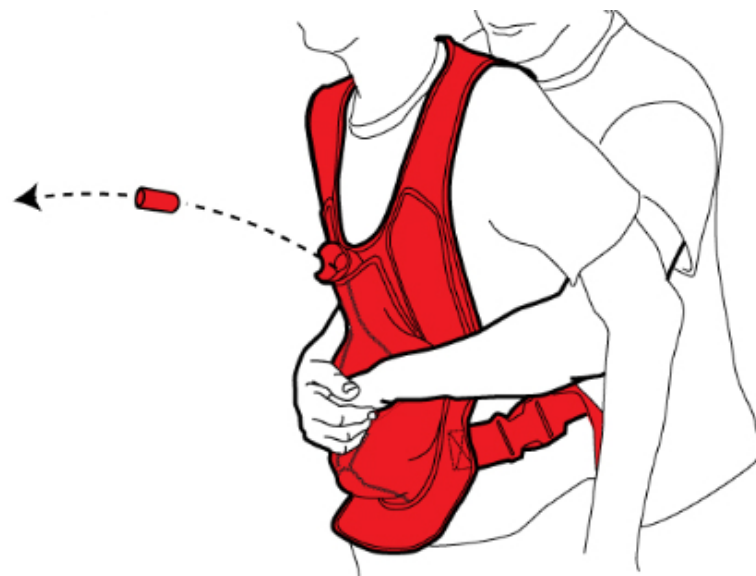
Utilice la almohadilla posterior para la práctica de golpes de espalda.

ADVERTENCIA: Únicamente para simulación. No ejerza fuerza.

Inserte una obstrucción de espuma dentro de la vía aérea



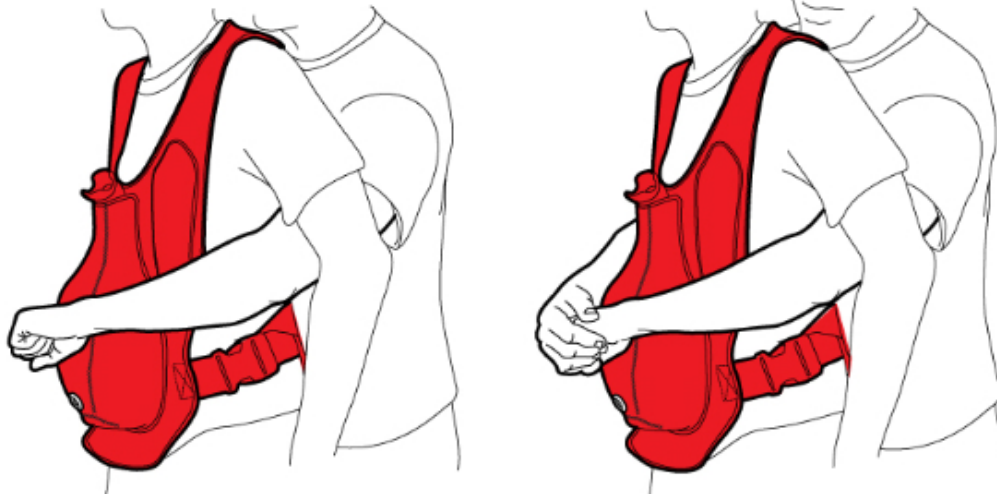
Luego aplique presión hacia arriba para desalojar la obstrucción. **No ejerza fuerza, no es necesaria y puede causar lesiones.** La técnica consiste en la expulsión de la obstrucción haciéndola volar por el aire. De esta manera quienes están aprendiendo la técnica tienen una respuesta inmediata acerca de si lo están haciendo bien y la enseñanza del concepto.



Advertencia: Evite el lanzamiento de la obstrucción hacia los ojos.

El chaleco de entrenamiento puede ser utilizado en variedad de posiciones para crear escenarios realistas, incluyendo: de pie, sentado, tendido en el suelo. También permite al estudiante practicar el auto rescate, utilizando una silla o encimera.

Coloque sus manos en la posición correcta, entre el ombligo y la caja torácica, reclinándolas ligeramente sobre el chaleco.

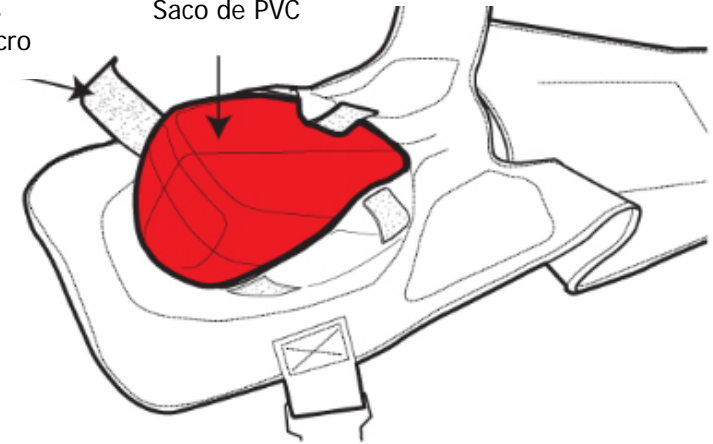


INSTRUCCIONES DE LIMPIEZA

Desde el interior del chaleco, suelte las correas y quite el saco de PVC y el ensamblaje de las vías aéreas del chaleco de neopreno.

Correas
con velcro

Saco de PVC



El chaleco puede lavarse a mano utilizando cualquier detergente leve, colgar al aire para que se seque.